


Beutelverpackung

Vertikale oder horizontale
Schlauchbeutelmaschinen,
Flow Pack als Komplettanlage
oder frei stehende Solo-Maschine

- Personal Care
- Haushaltswaren
- Metallwaren
- Fittings
- Kunststoffe
- Schüttgut
- Einzelzuführung
- Sonderlösungen




A. P. Pfaff GmbH & Co. KG



Aindlinger Straße 7 • 86167 Augsburg • e-mail: info@pfaff-handling.de
www.pfaff-handling.de • Tel: 0821 74000 10 • Fax: 0821 74000 65

Beratung, Projektierung, Verkauf und Service aus einer Hand

Eine intelligente Anlagensteuerung auf Wunsch
mit Visualisierung und Zustandsanzeige
aller Bausteine und Anlagenkomponenten erleichtert die
Bedienung sowie die Überwachung der Gesamtanlage



Zuführungen mit

- Mehrkopfwaage
- Becherwerk
- Einzelstückzuführung
- Halbautomatische Arbeitsplatzgestaltung
- Hochförderer
- Vibrationsrinnen
- Zählwerken
- Vollautomatische Anlagen



Metallindustrie – Elektroindustrie – Kommissionierung



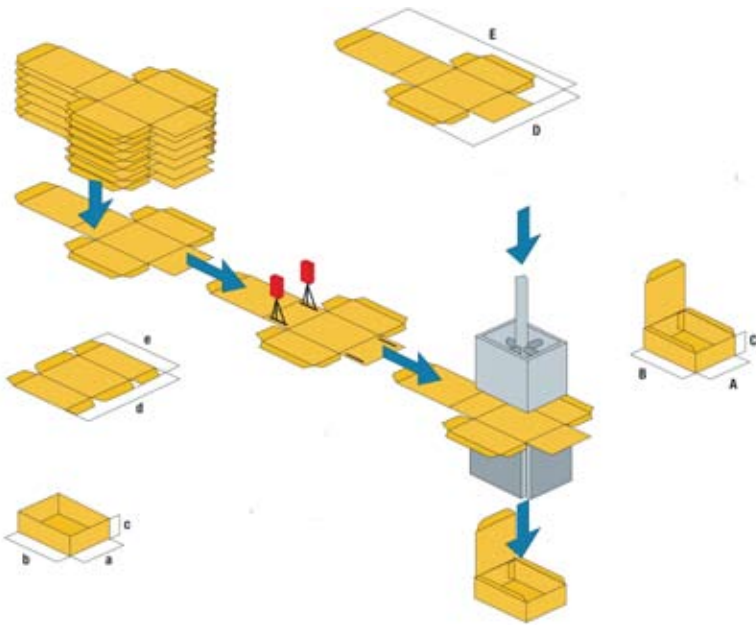
Systemansicht für 3 Komponenten in beliebigem
Mischungsverhältnis mit Beutelabfüllung,
Auslauf und Kartonebefüllung

Auf Wunsch in jedem Automatisierungsgrad

- Einfach
- Praktisch
- Kostengünstig
- Personal sparend



Kartonaufrichter



Komplette Linien für halb- oder vollautomatische Befüllung mit Kartonverschluss mittels Klebeband oder Heißleim und automatischer Palettierung

Greifsysteme je nach Projekt und Produkt

- mit Zwischenblatt
- mit Paletten-Handling



Mehrplatzsysteme

in verschiedenen Automatisierungs- oder Ausbauvarianten



Reihen- oder Lagenpalettierer
je nach Projekt und Geschwindigkeit



Flow Pack Lösungen

Für Haushalt, Personal Care, Metallwaren
jeder Art, Kunststoffteile mit manueller,
halb- oder vollautomatischer Zuführung -
immer die richtige Verpackung in Abhängigkeit
von der Anwendung und Wirtschaftlichkeit



Flow Pack

Flow Pack Anlagen für mittlere und hohe Leistung
– vielfach bewährt

Komplette Anlage bestehend aus:

- Fördertechnik
- Orientierung
- Puffer

